

# 2003年9月中間期(第31期) 決算IR説明会

-2003年11月5日-

株式会社メイテック

〒107-0052

東京都港区赤坂 8-5-26 赤坂DSビル

TEL 03-5413-2600 FAX 03-5413-2622

URL : <http://www.meitec.co.jp>

**MEITEC**

## 2003年9月中間期:概況

- ・景況全体が改善しているわけではないが、自社の構造改革に積極的に取り組まれた顧客企業から、開発投資の再開や拡大に伴う受注増を受けることができた。
- ・分野としては、先期に引き続き、**自動車関連・エレクトロニクス関連分野**（デジタル機器\*カメラ・ビデオ・TV・DVD、表示装置\*LCD・PDP）が堅調であり、当期に入り、**半導体設計分野**（システムLSI\*通信・画像処理・デジタル機器用）・**産業用機器分野**（生産設備\*自動車・デジタル機器）も受注が拡大した。
- ・よって、当中間期においては、市況の動向、ならびにそれに伴うメイテックグループの業績は、概ね、期初の見通しの通りに推移した。
- ・現在の市況動向:下期開始月の10月現在の動向を、当社営業指標である、稼働率・稼働時間、および新規受注のトレンドから見る限り、依然として堅調な動向を示している。  
\*直近の円高の影響等は、顕在化していない。
- ・メイテックグループにおいては、当下期は、来期に向けての戦略的取組みが課題である。

MEITEC

1

## 業績<連結>:2003年9月中間期

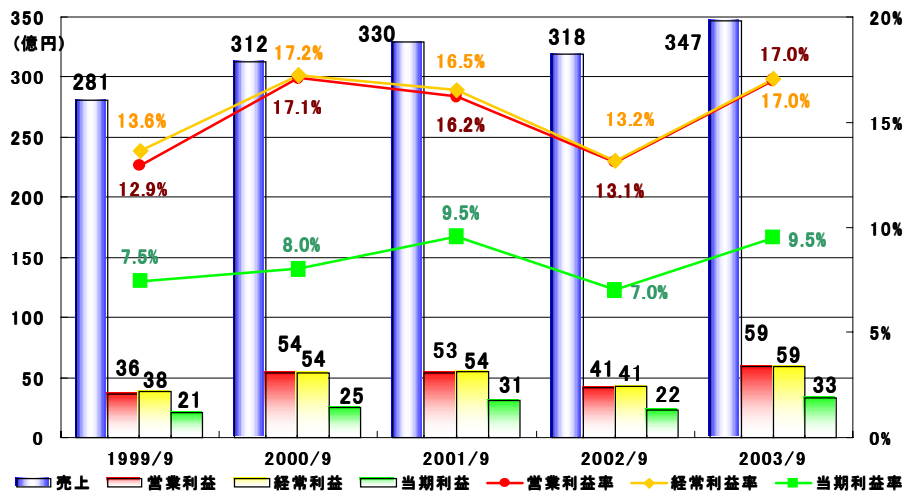
(百万円)

		売上高	営業利益	経常利益	当期利益
中間期	実績	34,747	5,906	5,920	3,316
	期初予測	34,200	5,600	5,600	3,000
	対期初予測増減率	1.6%	5.5%	5.7%	10.5%
	前期実績	31,888	4,179	4,198	2,234
	対前期比増減率	9.0%	41.3%	41.0%	48.4%
通期	予測	70,000	12,000	12,000	6,600
	前期実績	65,737	9,148	9,179	5,472
	対前期比増減率	6.5%	31.2%	30.7%	20.6%

MEITEC

2

## 業績推移<連結>:9月中間期



MEITEC

3

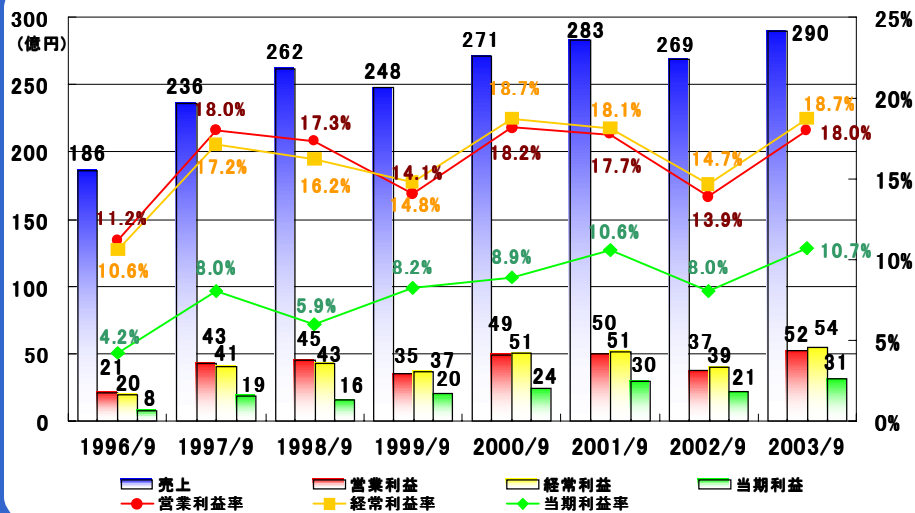
## 業績<単体>:2003年9月中間期

		(百万円)			
		売上高	営業利益	経常利益	当期利益
中間期	実績	29,004	5,212	5,432	3,115
	期初予測	28,500	5,100	5,300	2,800
	対期初予測増減率	1.8%	2.2%	2.5%	11.3%
	前期実績	26,901	3,730	3,941	2,159
	対前期比増減率	7.8%	39.7%	37.8%	44.3%
通期	予測	58,500	10,700	10,900	6,000
	前期実績	55,379	8,027	8,248	5,017
	対前期比増減率	5.6%	33.3%	32.1%	19.6%

MEITEC

4

## 業績推移<単体>:9月中間期



MEITEC

5

## 2003年9月中間期:概況<単体>

### 1.稼働率(中間期平均)

- ・94.9%の予想に対して、95.7%の実績
- \* 2003年4月(92.5%)から2003年9月(98.4%)に向上

### 2.稼働時間(中間期平均)

- ・前年:9.11h/日に対し、実績:9.30h/日
- \* 第30期通期平均は9.18h/日

### 3.対価改定

- ・対前年比で、1.3%アップ

MEITEC

6

## 2003年9月中間期：概況<グループ会社>

### <ジャパンアウトソーシング>

- 稼働率; 中間期予想 93.2%に対して、95.3%の実績
- 稼働時間; 中間期予想 9.30h/日に対して、9.51h/日の実績
- 対価改定; 対前年比で、1.8%アップ

### <ジャパンキャスト>

- 営業利益率; 前中間期4.0%に対して5.6%の改善

### <3Dテック>

- 半期で初めて黒字化

### <アイエムエス>

- リストラ完了

MEITEC

7

## 2003年9月中間期：概況<連結>

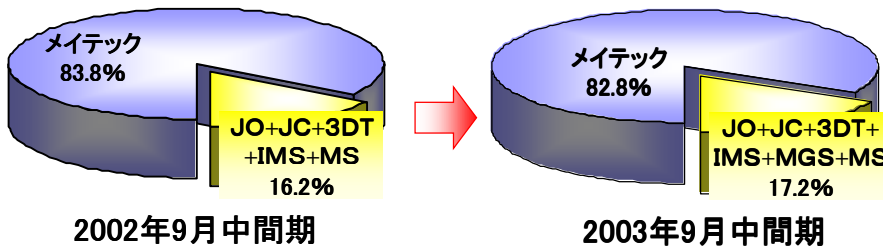
(百万円)

		売上高	営業利益	経常利益	当期利益
中間期	メイテック	29,004	5,212	5,432	3,115
	ジャパン アウトソーシング(JO)	4,262	591	593	342
	ジャパンキャスト(JC)	1,373	77	77	44
	3Dテック(3DT)	110	1	1	0
	アイエムエス(IMS)	150	1	0	0
	メイテックグローバル ソリューションズ(MGS)	7	-5	-5	-3
	メイサービス(MS)	117	9	9	6
	連結	34,747	5,906	5,920	3,316

MEITEC

8

## グループ売上高の分析



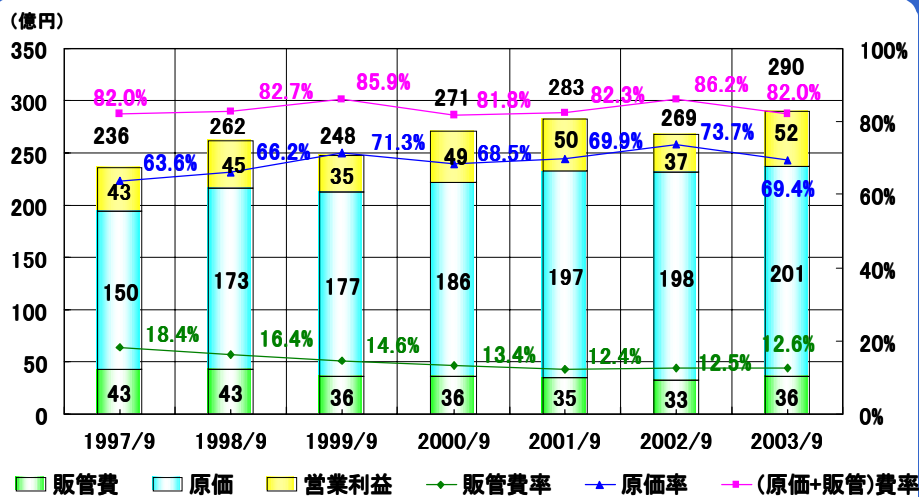
	2002年9月中間期	2003年9月期(実績)	対前年増減額	対前年増減率
メイテック	269.0億円	290.0億円	21.0億円	7.8%
JO+JC+3DT+IMS+MGS+MS ※	51.8億円	60.1億円	8.3億円	16.3%
連結売上高	320.9億円	350.2億円	31.4億円	9.8%
(JO+JC+3DT+IMS+MGS+MS) 構成比率 ※	16.2%	17.2%	1.0ポイント	-

※印: 連結相殺調整前の売上・構成比率

MEITEC

9

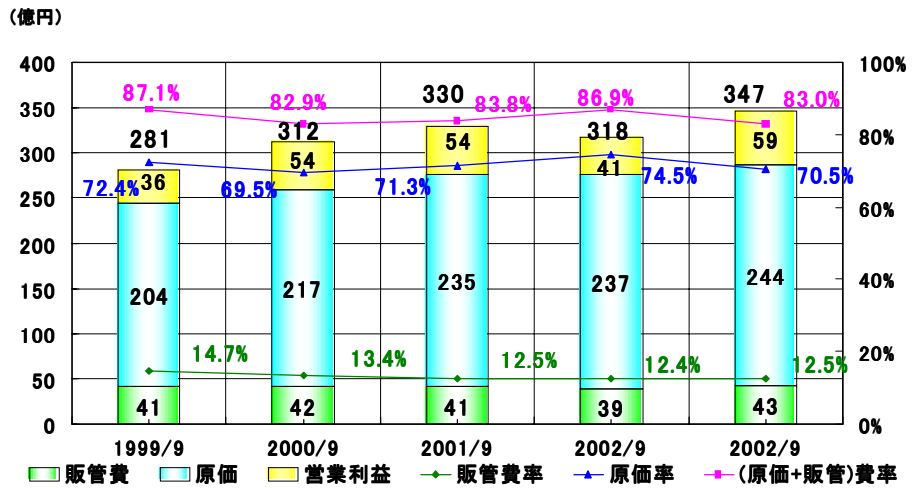
## 売上高・販管費・原価 推移<単体>



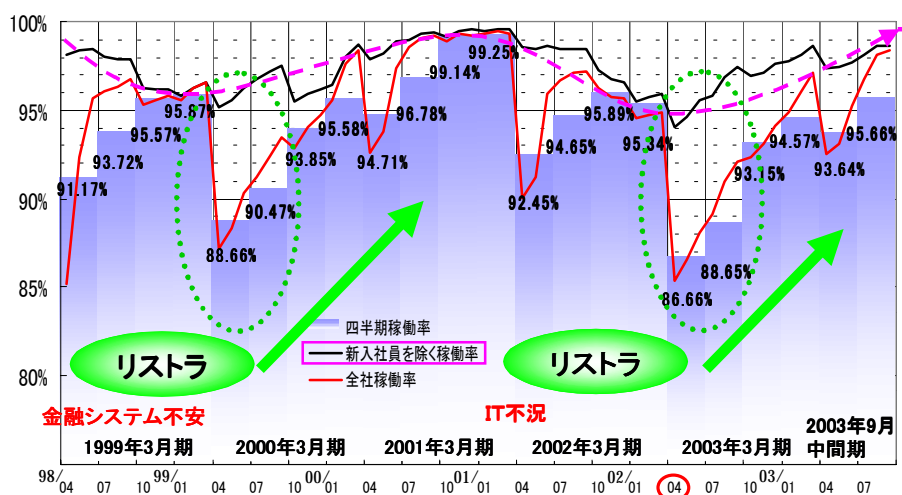
MEITEC

10

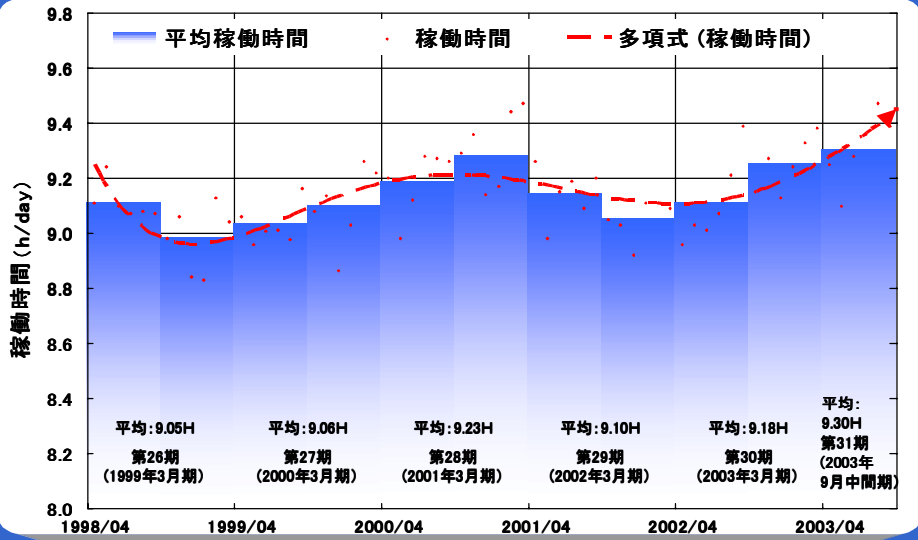
# 売上高・販管費・原価 推移<連結>



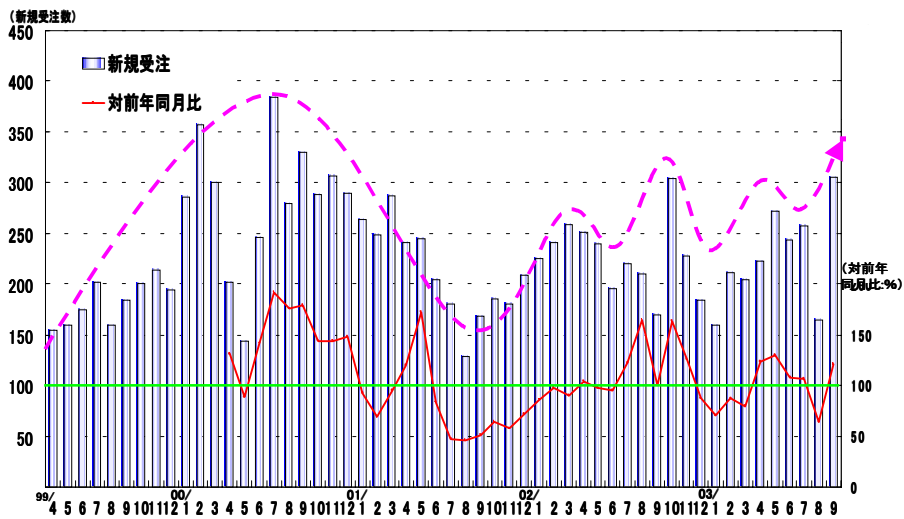
# 稼働率推移<単体>



# 稼働時間推移<単体>

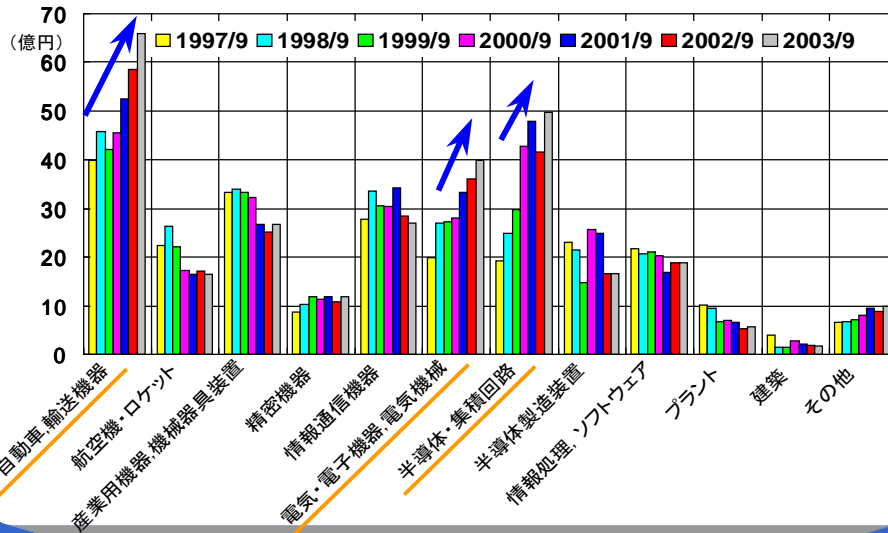


# 月別新規受注推移<単体>





## セグメント別・中間期売上高推移<単体>



MEITEC

1

## セグメント別・中間期売上高比較<単体>

(単位:百万円)

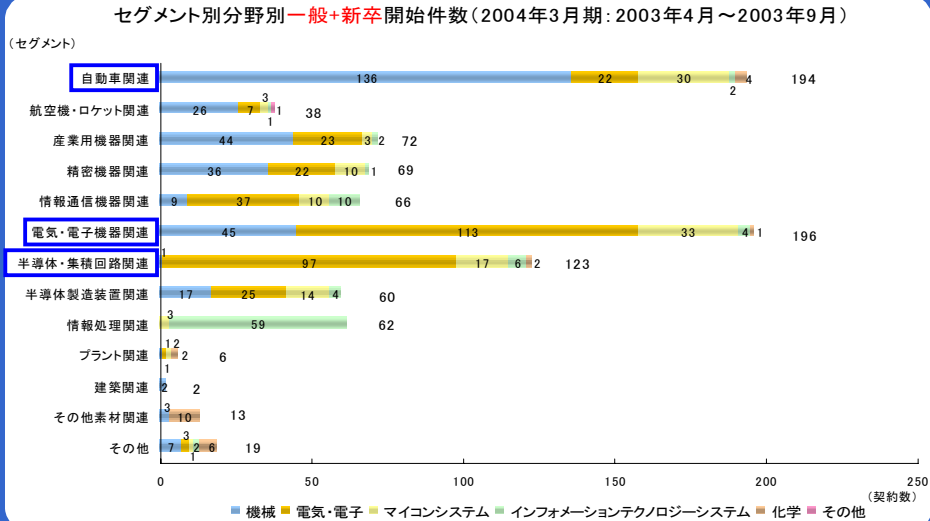
セグメント名	2000年 9月期	2001年 9月期	2002年 9月期	2003年9月期			
	売上高			売上高	売上 構成比	対前年 増減額	対前年 増減率
自動車・輸送機器関連(航空機を除く)	4,544	5,246	5,858	6,591	22.7%	+733	+12.5% ↑
航空機・ロケット関連	1,737	1,638	1,705	1,641	5.7%	-63	-3.7% ↓
産業用機器・機械器具および装置関連	3,218	2,679	2,502	2,674	9.2%	+172	+6.9% ↑
精密機器関連	1,148	1,186	1,081	1,174	4.0%	+93	+8.6% ↑
情報通信機器関連	3,043	3,414	2,851	2,706	9.3%	-144	-5.1% ↓
電気・電子機器・電気機械器具設計	2,798	3,323	3,599	3,980	13.7%	+380	+10.6% ↑
半導体・集積回路関連	4,274	4,784	4,160	4,968	17.1%	+807	+19.4% ↑
半導体製造装置関連	2,581	2,478	1,667	1,674	5.8%	+7	+0.5% ↑
情報処理、ソフトウェア開発・運用	2,014	1,683	1,881	1,881	6.5%	+0	+0.0% ↓
プラント関連	695	649	520	562	1.9%	+42	+8.2% ↑
建築関連	276	208	187	160	0.6%	-27	-14.5% ↓
その他	810	956	886	987	3.5%	+101	+11.5% ↑
合計	27,143	28,250	26,901	29,004	100.0%	+2102	+7.8% ↑

※ 黄色 : 対前年比増

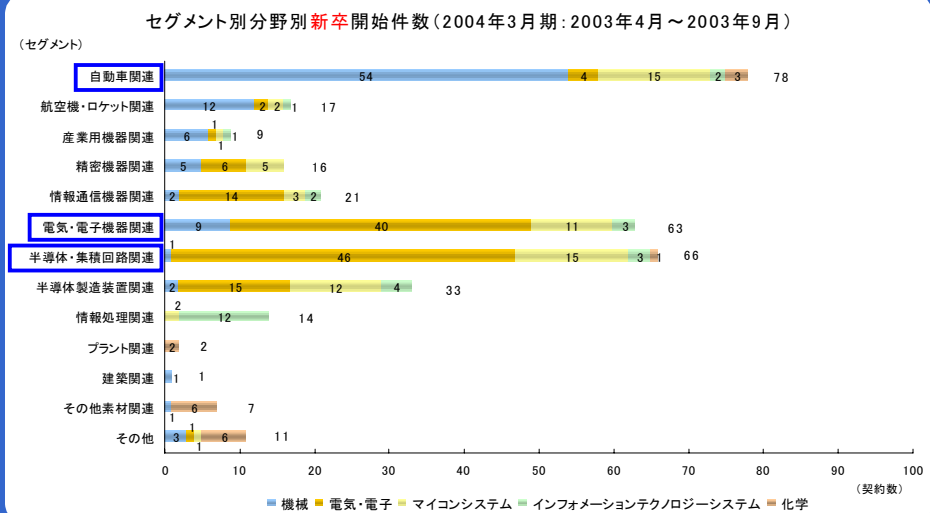
MEITEC

16

# 新規受注業務実績<単体>:一般・新卒



# 新規受注業務実績<単体>:新卒



## トップ10顧客売上高・比率推移<単体>

<5年前>

1999年9月中間期		
得意先名	売上高	%
1 セイコーエプソン	1,421	5.4%
2 三菱重工業	1,264	4.8%
3 ソニー	1,206	4.6%
4 松下電器	749	2.9%
5 日立製作所	660	2.5%
6 オムロン	622	2.4%
7 キヤノン	593	2.3%
8 川崎重工業	511	2.0%
9 沖電気工業	455	1.7%
10 ニコン	430	1.6%
トップ10社合計	7,916	30.2%
トップ20社合計	10,696	40.9%
その他	14,122	53.9%
合計	26,182	100.0%

<現在> (百万円)

2002年9月中間期			2003年9月中間期		
得意先名	売上高	%	得意先名	売上高	%
1 松下電器	1,939	7.2%	1 松下電器	2,286	7.9%
2 ソニー	1,834	6.8%	2 ソニー	2,242	7.7%
3 セイコーエプソン	1,061	3.9%	3 トヨタ自動車	1,037	3.6%
4 三菱重工業	986	3.7%	4 三菱重工業	936	3.2%
5 トヨタ自動車	899	3.3%	5 キヤノン	902	3.1%
6 キヤノン	877	3.3%	6 セイコーエプソン	867	3.0%
7 ジヤトコ	586	2.2%	7 ニコン	674	2.3%
8 ニコン	539	2.0%	8 オムロン	639	2.2%
9 川崎重工業	517	1.9%	9 ジヤトコ	614	2.1%
10 オムロン	492	1.8%	10 ソニーEMCS	560	1.9%
トップ10社合計	9,733	36.2%	トップ10社合計	10,761	37.1%
トップ20社合計	12,769	47.5%	トップ20社合計	14,149	48.8%
その他	14,132	52.5%	その他	14,855	51.2%
合計	26,901	100.0%	合計	29,004	100.0%

※ ●:売上高前年比増

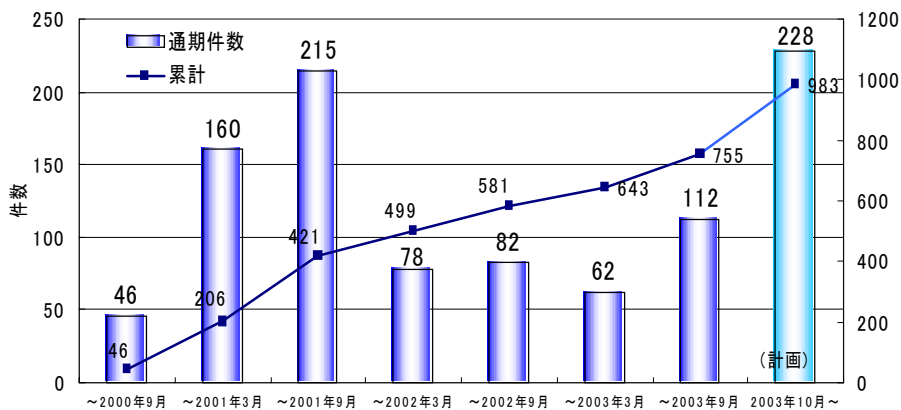
MEITEC

19

## 戦略的ローテーション進捗状況

戦略的ローテーション: <計画数=983件>

⇒業務フェーズ向上、他クライアントへのローテーション



MEITEC

20

## Global Vision21:重点施策の進捗

1. ベストマッチングシステムによる最適エンジニアの配属強化  
⇒ 中間期稼働率95.7%、レートアップ1.3%達成
2. フルライン型アウトソーシングニーズに応える  
グループサービス機能の拡充  
⇒ JO、JCの増収、増益  
⇒ 3Dテック、IMSの黒字化
3. 中国リソースの適用によるコストリダクションサービスの推進  
⇒ 2003年4月メイトックグローバルソリューションズ、  
10月メイトック上海の設立
4. アウトプレースメント&アウトソーシング(O&O)事業の推進  
⇒ 11月以降セミナーの開始

MEITEC

21

## グループ連携営業実績

<受注件数>: 2003年4月~2003年9月末

(単位: 件)

→	メイトックへ	JOへ	JCへ	3DTへ	IMSへ	MGSへ	合計	前期実績
メイトックから		110	245	97	17	5	474	241
JOから	9		74	1	0	0	84	48
JCから	7	28		0	0	0	35	31
3DTから	0	0	0		0	0	0	0
IMSから	0	0	0	0		0	0	0
MGSから	6	0	0	0	0		6	-
合計	22	138	319	98	17	5	599	
前期実績	21	86	134	56	23	-		320

\* 縦が受注元、横が受注受取先

MEITEC

22

## 2004年3月期業績予想：各社明細

(百万円)

		売上高	営業利益	経常利益	当期利益
中間期	メイテック	29,004	5,212	5,432	3,115
	ジャパンアウトソーシング(JO)	4,262	591	593	342
	ジャパンキャスト(JC)	1,373	77	77	44
	3Dテック(3DT)	110	1	1	0
	アイエムエス(IMS)	150	1	0	0
	メイテックグローバルソリューションズ(MGS)	7	-5	-5	-3
	メイサービス(MS)	117	9	9	6
	連結	34,747	5,906	5,920	3,316
通期	メイテック	58,500	10,700	10,900	6,000
	ジャパンアウトソーシング(JO)	8,500	1,200	1,200	650
	ジャパンキャスト(JC)	2,800	150	150	85
	3Dテック(3DT)	260	10	10	5
	アイエムエス(IMS)	300	10	10	5
	メイテックグローバルソリューションズ(MGS)	140	20	20	10
	メイサービス(MS)	200	15	15	8
	連結	70,000	12,000	12,000	6,600

MEITEC

23

## 2004年3月期業績予想の前提条件<単体>

1. 稼働率(平均)      上期：95.7%  
                             下期：98.0%  
                             通期：96.9%
2. 新卒業務配属      9月末までに100%配属済
3. 稼働時間            9.30h/日(通期平均)  
                             9.30h/日(下期平均)
4. 対価改定            対前年比：1.3%アップ(完了)
5. 中途採用数         30名/下期(予算)  
                             50名+ $\alpha$ /下期(目標)

MEITEC

24

## 来期(2005年3月期)に向けての取組み

### 1. メイテックとJOの要員拡大

- 目標: 2004年4月1日に(メイテック+JO)の要員を7400名以上とする。

※参考(メイテック+JO)=7,101名/2003年4月1日

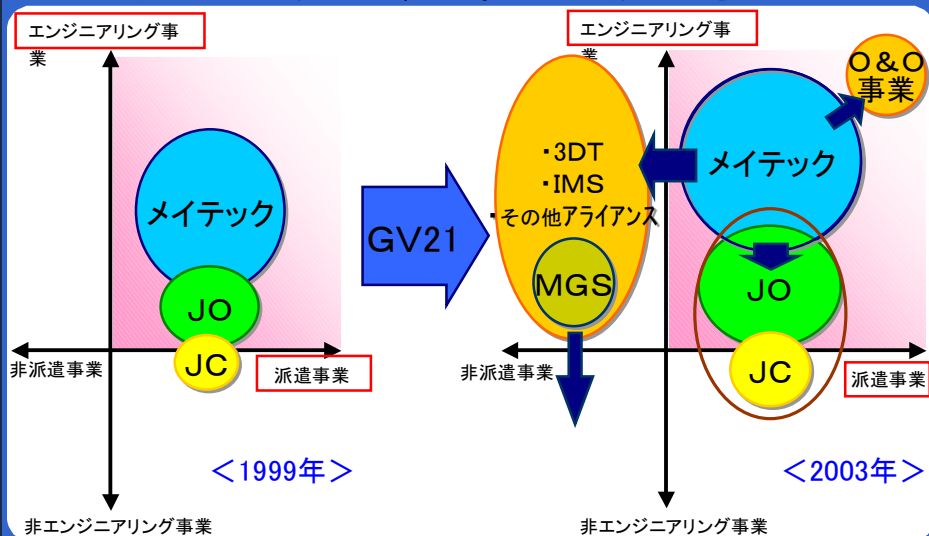
- 手段: 中途採用、  
O&O事業(アウトプレースメント&アウトソーシング)、その他

### 2. 派遣事業(メイテック、JO、JC)以外のグループ事業の収益拡大

- 目標: 30億円の達成

※(3DT+IMS+MGS+MS)の2004年3月期予想; 9億円

## メイテックグループ事業の戦略的シフト - グループ売上1,000億円達成に向けて -



## 配当方針の変更

当中間期より、中間配当についても、  
配当性向を連結純利益の30%とする。

※ 2004年3月期期末配当には創業30周年記念配当を加算予定